



Rapport du secrétariat

- Stéphanie PENVEN
- Stéphane JUNGO

Assemblée Générale du 23 novembre 2025
Corte



FFESSM

CORSE

Bilan des structures et des licences

(du 1 sept. 2024 au 31 août 2025)



Structures sur la saison 2024-2025

Nombre de clubs : **36**

(36 la saison précédente)

19 en 2A et **17** en 2B

Nombre de SCA : **45**

(44 la saison précédente)

26 en 2A et **19** en 2B

Nombre total de structures : **81**

(80 en 2023-2024)

Etat des licences 2024-2025



Nombre total de licences : **2 470**

- Licences Adulte : **1 939** (- 4,35%)
- Licences Jeunes : **349** (+5,75%)
- Licences Enfants : **183** (+6,40%)
- Licences Aidants : **6** (+100%)

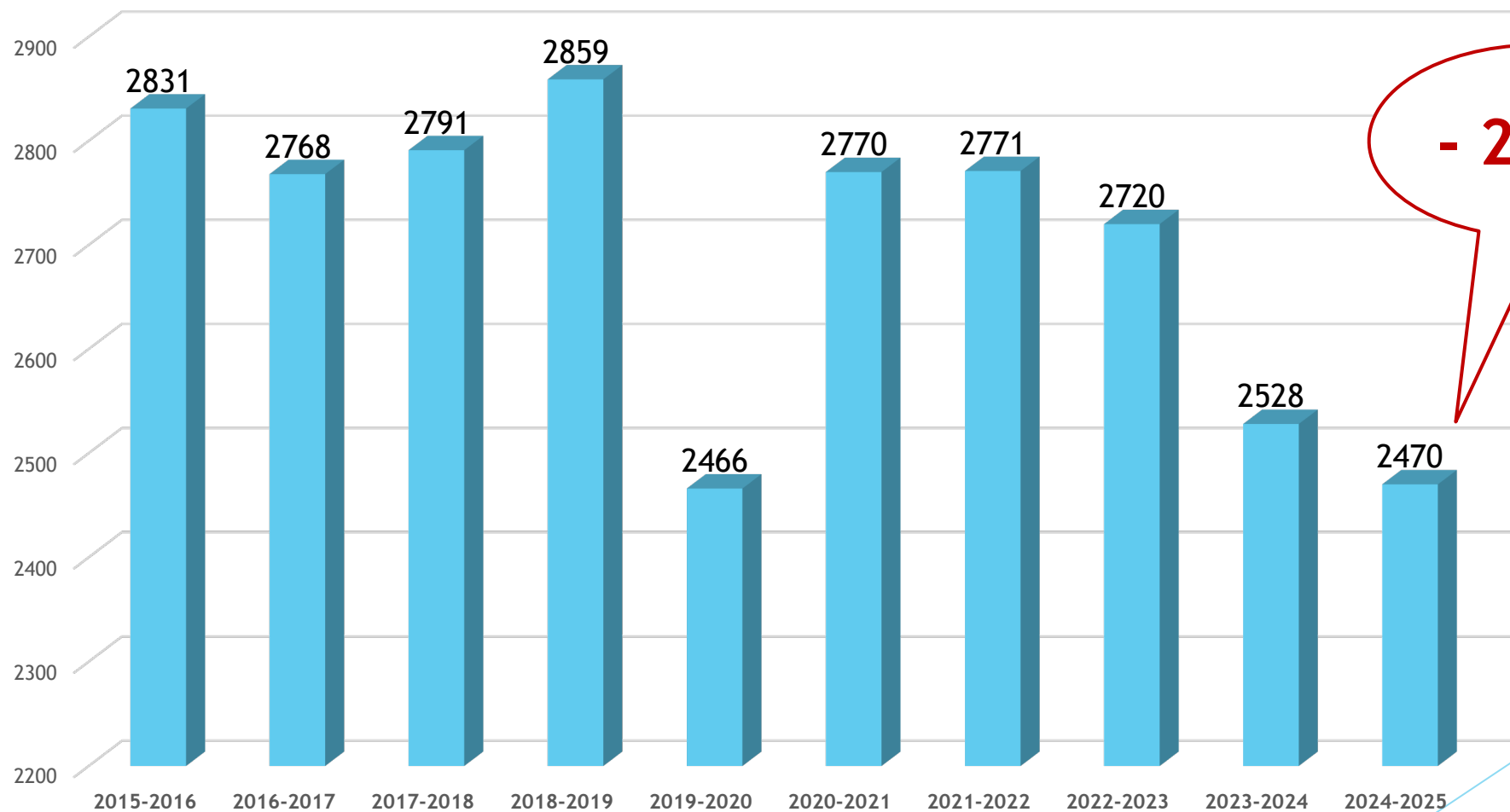
-
- Licences Hommes : 1 594 >> 64,5 %
 - Licences Femmes : 876 >> 35,5 %

Même proportion que
la saison précédente



Evolution des licences

Evolution globale du nombre de licences

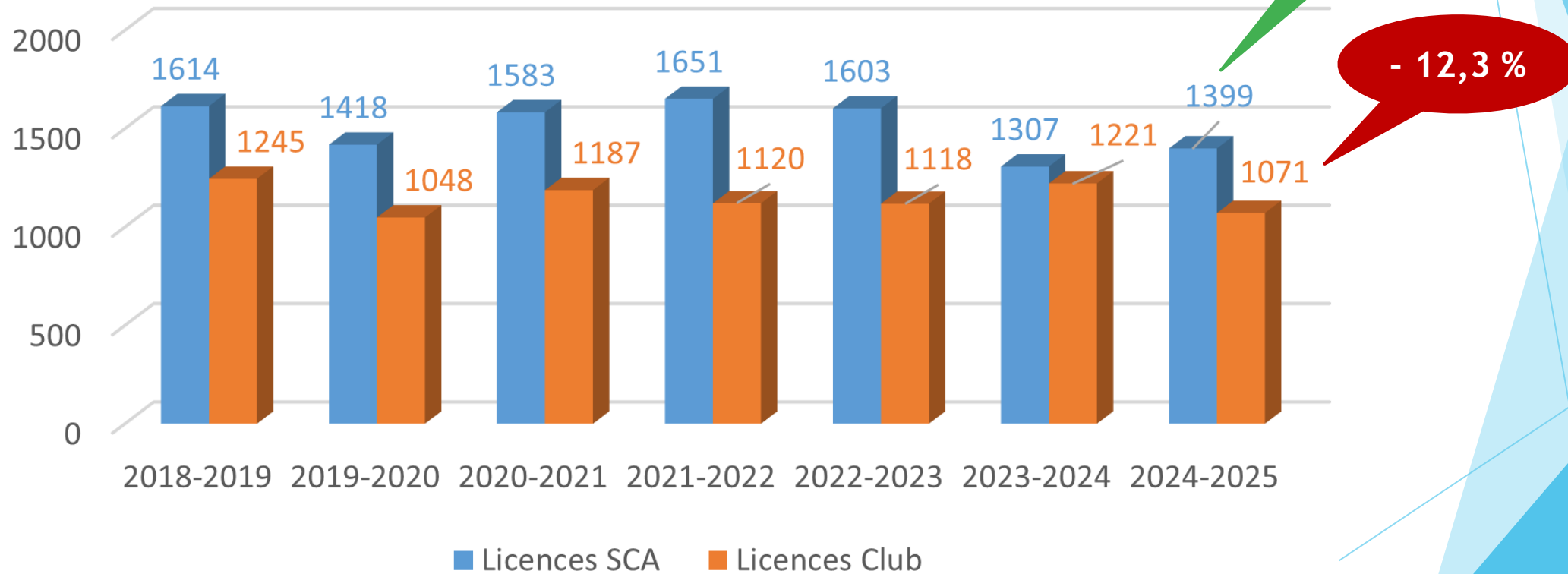


- 2,3 %



Evolution des licences

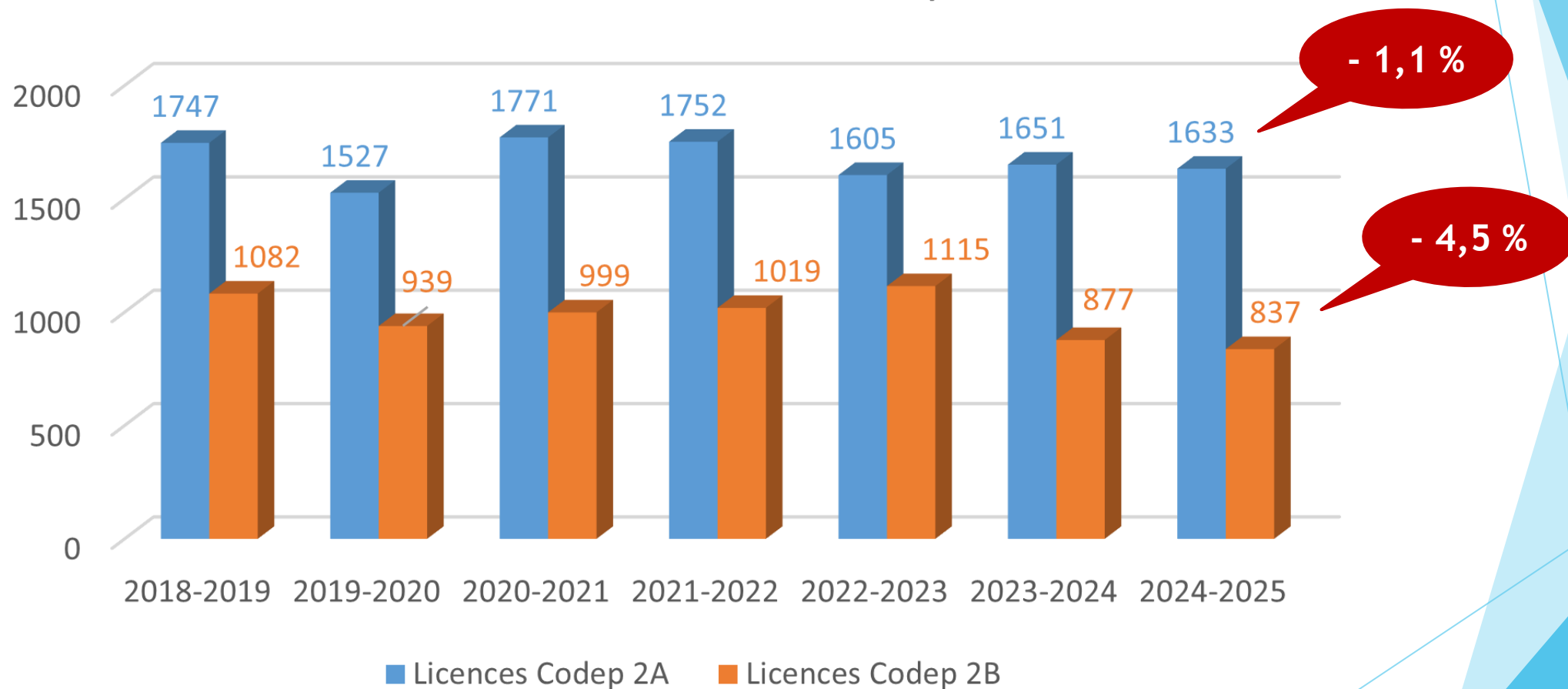
Evolution du nombre de licences par type de structure





Evolution des licences

Evolution du nombre de licences par CODEP





Bilan des certifications

(du 1 sept. 2024 au 31 août 2025)

	2024-2025	2023-2024	2022-2023	2021-2022	2020-2021
Commission Apnée	73	68	34	65	16
Commission Archéologie	6	6	5	7	9
Commission Environnement	15	17	9	11	
Commission Technique	2197	2507	2249	2657	2613
Commission Photo-Vidéo	3				
Rando Sub	1	9	9		
Handi Sub	2			6	
Sport Santé	5				
	2302	2607	2306	2744	2638

- 11,7 %

- La **commission apnée** continue sa progression
- Les **commissions Bio et Archéologie** restent stables
- La **commission photo-vidéo**, créée cette année, doit structurer son offre de formation
- **Rando Sub, Handi Sub et Sport Santé** doivent trouver leurs publics.
- La **commission technique** est la grande perdante cette saison (idem sur le plan national). Ce sont les niveaux d'entrée dans le monde subaquatique qui chutent le plus :
 - Pass Découverte : - 71
 - PE12 : - **203**
 - Niveau 1 : - 33



Détails des certifications

APNEE	2024-2025	2023-2024	2022-2023	2021-2022
Apnéiste en eau libre / Outdoor 1*	7	0	6	5
Apnéiste confirmé en eau libre / Outdoor 2*	6	6	4	8
Apnéiste expert en eau libre / Outdoor 3*	6	0	0	0
Apnéiste / Indoor Freediver 1*	17	19	10	22
Apnéiste / Indoor Freediver 2*	1	6	0	0
Initiateur entraîneur niveau 1	3	0	0	0
Initiateur entraîneur niveau 2	4	0	0	0
Juge Fédéral Apnée 1er degré	0	7	0	0
MEF1	4	0	0	0
RIFA A	11	7	10	20
Pass Apnéiste	8	16	0	10
Poulpe - Apnée jeunes N2	6	1	0	0
Total Apnée	73	62	32	65

ARCHEOLOGIE SOUS-MARINE	2024-2025	2023-2024	2022-2023	2021-2022
Niveau 1	1	4	0	4
Niveau 2	5	1	1	2
Niveau 3	0	1	0	1
Formateur Archéo N1	0	0	4	0
Formateur Archéo N2	0	0	0	0
Total Archéologie	6	6	5	7

ENVIRONNEMENT & BIOLOGIE	2024-2025	2023-2024	2022-2023	2021-2022
Niveau 1	12	16	7	11
Niveau 2	1	1	0	0
Jeune Plongeur Bio	0	0	2	0
FB1	2	0	0	0
FB2	0	0	0	0
Total Environnement et Biologie	15	17	9	11

PHOTO - VIDEO	2024-2025
Plongeur Photographe N1	3
Total Photo-Vidéo	3

SPORT SANTE	2024-2025
Module Encadrant Sport Santé	5
Total Sport Santé	5

HANDISUB	2024-2025	2024-2023	2022-2023	2021-2022
Formation EH1	0	0	0	4
Formation EH2	2	0	0	2
Total HandiSub	2	0	0	6

RANDO SUB	2024-2025	2024-2023	2022-2023	2021-2022
Guide Rando Sub	1	9	9	0
Total Rando Sub	1	9	9	0

Détails des certifications CTR

Plongeurs air	2024-2025	2023-2024	2022-2023	2021-2022
Niveau 1	888	929	859	1094
Niveau 2	166	189	181	205
Niveau 3	120	113	103	114
PE-12	273	476	289	370
PE-40	174	155	178	192
PE-60	3	3	3	4
PA-12	0	0	0	1
PA-20	5	5	12	5
PA-40	19	16	14	15
Pass Découverte	49	120	81	47
Total Plongeurs air	1697	2006	1720	2047

Cadres techniques	2024-2025	2023-2024	2022-2023	2021-2022
Niveau 4	27	32	33	47
Niveau 5	4	1	2	3
Total Encadrants	31	33	35	50

Initiateur - E1	8	24	19	13
Initiateur GP - E2	17	35	34	25
MF1 - E3	40	49	38	38
Tuteur initiateur	2	0	1	0
Total Enseignants	67	108	92	76

Total Cadres	98	141	127	126
---------------------	-----------	------------	------------	------------

Mélange et Tek	2024-2025	2023-2024	2022-2023	2021-2022
Nitrox	48	52	37	69
Nitrox Confirmé	29	22	35	22
Moniteur Nitrox	14	7	9	8
Total Nitrox	91	81	81	99

Trimix	0	3	0	1
Recycleur	0	5	8	2
Side Mount	1	0	3	0
Etanche	4	2	1	0

Jeunes plongeurs	2024-2025	2023-2024	2022-2023	2021-2022
Sans scaphandre	0	0	0	0
Plongeur de bronze	56	61	46	69
Plongeur d'argent	27	32	41	52
Plongeur d'or	63	48	66	75
Aide-moniteur	0	1	2	1
Total Jeunes plongeurs	146	142	155	197

Divers	2024-2025	2023-2024	2022-2023	2021-2022
RIFA Plongée	112	109	125	115
Anteor	6	5	2	6
TIV Formation initiale	31	13	27	20
TIV Recyclage / réactivation *	13	0	0	42
Passerelle PADI	11			

* Le recyclage ou réactivation TIV ne donne pas lieu à la génération de cartes de certifications. Non comptabilisé dans le total général des certifications



FFESSM

CORSE

Site Internet & Communication

(du 1 sept. 2024 au 31 août 2025)

Statistiques de connexions

Utilisateurs actifs ▼

13 k

↑ 10,1 %

Sessions ▼

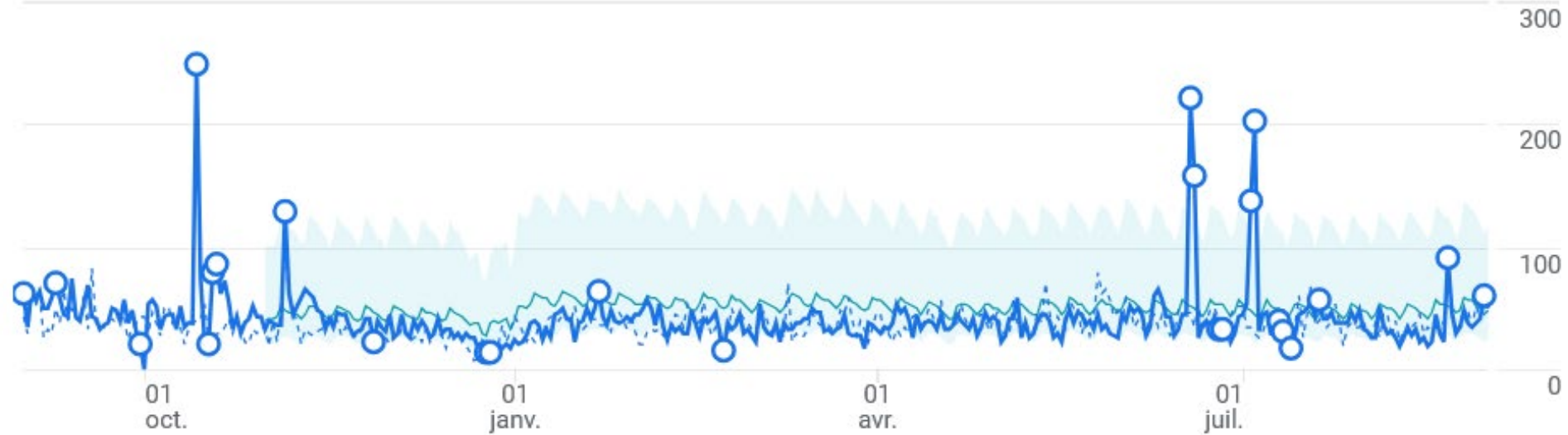
19 k

↑ 11,5 %

Vues ▼

33 k

↑ 6,5 %





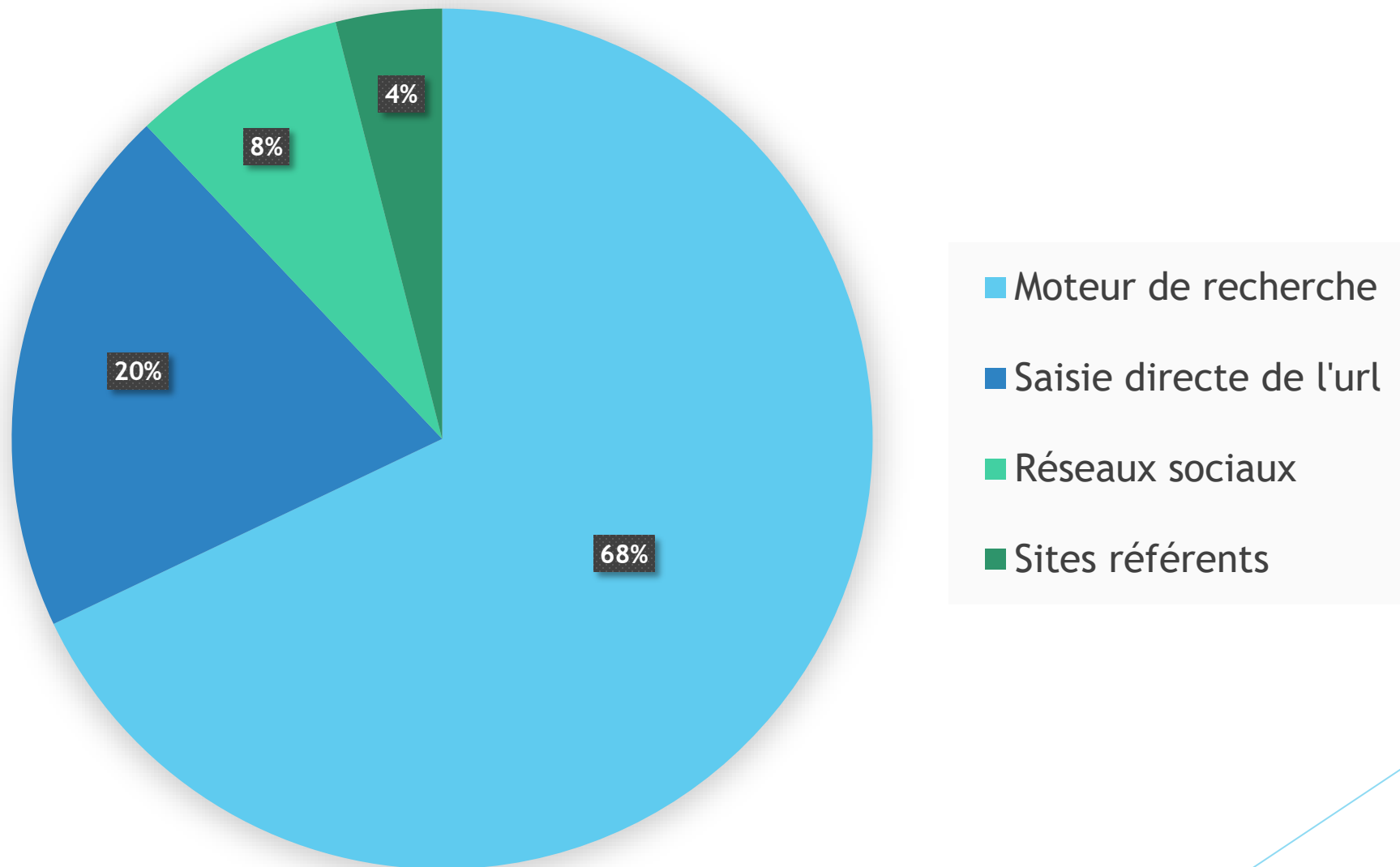
Evolution du nombre d'utilisateurs

	2018	2022-2023	2023-2024	2024-2025	Evolution
Total des utilisateurs	6 139	11 568	12 235	13 501	+10 %
Moteur de recherche	4 086	8 483	8 843	9 222	+ 4 %
Saisie directe de l'url	1 092	2 120	2 355	2 720	+ 15 %
Réseaux sociaux	236	680	736	1 094	+ 48 %
Sites référents	982	285	301	541	+ 79 %



A nos débuts

Origine des utilisateurs





Pages les plus consultées

TITRE DE LA PAGE ET CLASSE DE...	VUES
Sujets CTR Corse Comité Régional ...	4,4 k
Comité Régional Corse FFESSM	3,2 k
STAGES & EXAMENS - 2025 Comit...	1,8 k
Remontées anormales Comité Régi...	1,7 k
Technique Comité Régional Corse ...	1,7 k
Clubs de plongée Comité Régional ...	1,1 k
Sites de plongée Comité Régional ...	1,1 k

Requêtes générant le + de trafic

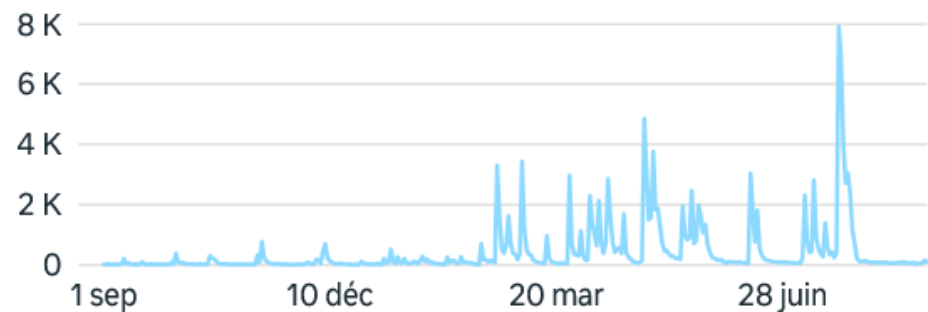
ctr corse
 ffessm corse
 sujet corrigé initiateur plongée réglementation
 dtmr
 poisson pierre corse
 poisson-flûte dangereux
 sujet examen niveau 4 plongée
 carte site plongée corse
 dtmr plongée
 dtmr niveau 4



FACEBOOK

Couverture ⓘ

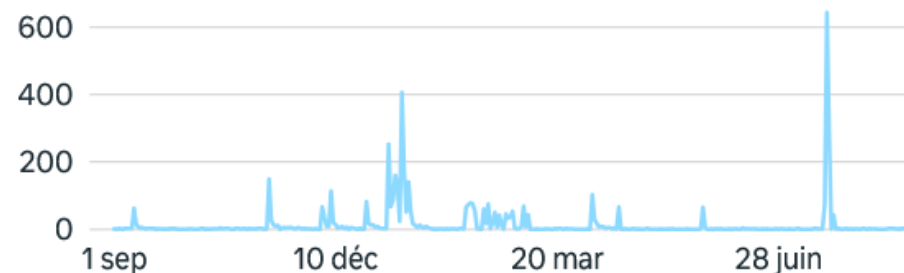
60,7 K ↑ 265 %



INSTAGRAM

Couverture ⓘ

1,9 K ↓ 38,4 %



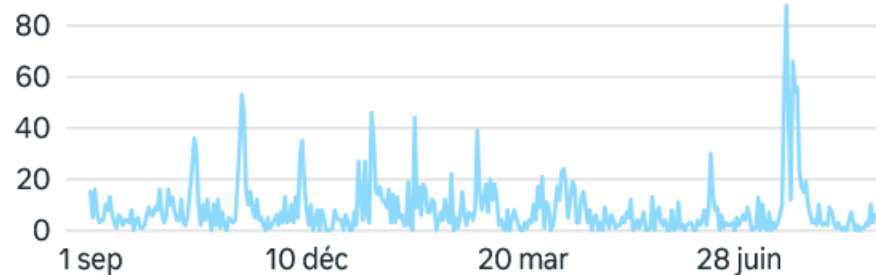
Contrairement à la saison dernière, les résultats sont inversés.
Une très belle croissance de Facebook et une baisse d'Instagram.



FACEBOOK

Visites ⓘ

3 K ↓ 10,6%

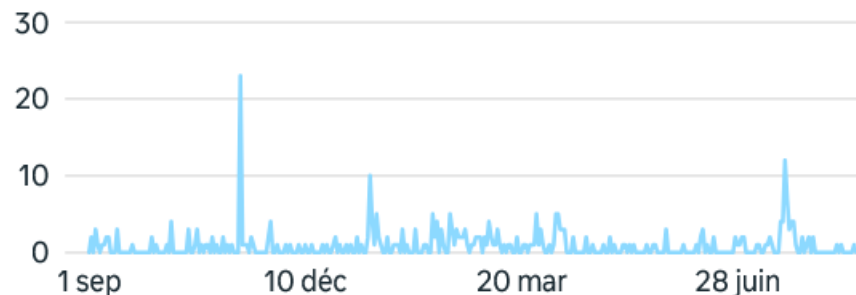


— Visites de la Page Facebook

INSTAGRAM

Visites ⓘ

331 ↓ 12,9%



— Visites du profil Instagram

Contrairement à la saison dernière, nous notons une baisse des consultations des pages / profil Facebook et Instagram.

Les internautes peuvent soit consulter les pages ou comptes après avoir lu une information relayée ou y aller directement.

Les contenus les plus populaires



Élection du nouveau Comité Directeur de l...

Dimanche 10 novembre 07:05

👁 3 K ❤ 132
🗨 31 ➡ 5



Le nouveau Comité Directeur National de...

Dimanche 8 décembre 02:25

👁 3 K ❤ 84
🗨 4 ➡ 8



Les remontées anormales (décision ...

Vendredi 18 octobre 02:29

👁 2,2 K ❤ 44
🗨 1 ➡ 16



Le Comité Directeur Régional se réunit à...

Samedi 5 avril 02:54

👁 1,8 K ❤ 44
🗨 0 ➡ 6



Retour sur une semaine de formation...

Vendredi 8 novembre 04:28

👁 1,7 K ❤ 40
🗨 1 ➡ 3



AG d'Antibes : table ronde sur la...

Samedi 7 décembre 02:36


👁 1,3 K ❤ 43
🗨 0 ➡ 7



J - 3 pour l'ouverture du salon de la plongé...

Lundi 6 janvier 01:54

👁 1,3 K ❤ 28
🗨 1 ➡ 7



Ouverture du salon de la plongée 2025...

Jedi 9 janvier 08:20

👁 1,1 K ❤ 35
🗨 0 ➡ 4



FFESSM

CORSE

Merci pour votre attention